

电子校园卡开通流程及使用说明

注意：扫码绑定的微信账号需要为实名制绑定银行卡，并保证余额充足，开通激活后不建议更改微信账号。

1、打开**微信**扫一扫功能，根据自己的身份类型扫描对应的二维码，如图：



教工卡领取码




临时卡领取码

2、点击校园卡界面“领取到卡包”点击“激活校园卡”，进入登录界面**填写信息并输入手机号验证**，家属**使用当初登记的手机号**，点击登录。如图：



3.开通免密代扣功能：点击查看校园卡，在校园卡二维码界面点击“开启支付功能”，已激活的校园卡可以在卡包中查看。按照流程输入微信支付密码即可。



点击查看校园卡



为什么开通校园码支付



请选择开通方式



可选



已开通郑州工商学院校园码微信免密支付

恭喜完成流程



4. 使用方式:

- A、打开微信, 在首页下拉, 点击“郑州工商学院”即调出二维码;
- B、打开微信, 点击“我”, 点击“卡包”, 点击“郑州工商学院”, 点击“刷校园码”即调出二维码; **餐厅就餐展示校园码即可消费。**
- C、直接使用微信的付款码也可直接消费。

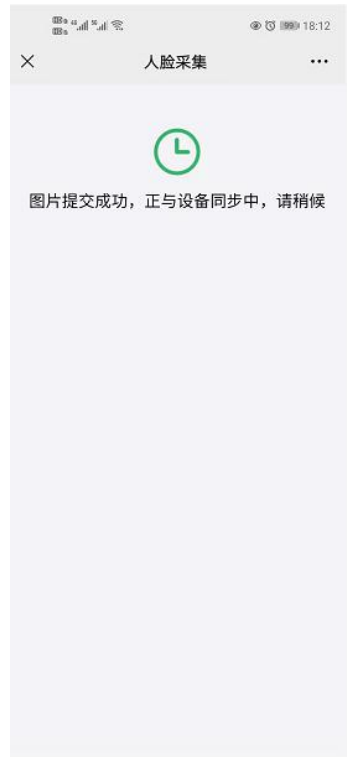


5、领卡完成后在校园可进行：**人脸采集**、在线图书馆、宿舍电费缴纳、餐厅消费、校园网充值等。

二、17号宿舍楼及图书馆门禁人脸录入流程：

点击服务大厅--人脸采集--根据提示操作拍照录入人脸即可。【注意：**露出额头及耳朵、人脸正面免冠大头贴、无逆光、无PS、无过度美颜**】如图：





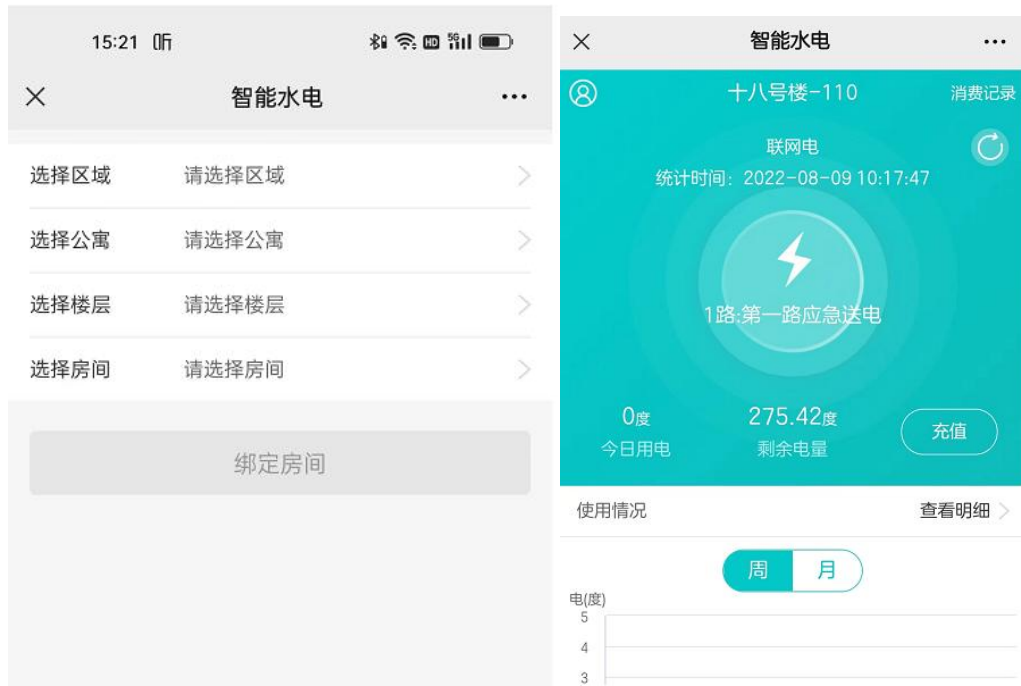
三、宿舍购电：

1、点击：宿舍电费充值（基础版）；

2、输入个人信息，输入校园卡密码（默认为身份证后 6 位）；



3、选择区域选择“主分区”，并选择自己的房间信息，进入后可以查看自己的房间电量信息；



4、点击充值，即可以完成自己房间的充值。



如有问题可联系以下负责老师：

领卡失败：严老师 17603859926

图片上传失败：田老师 18038109687

宿舍购电问题：赵老师 18625586657

现代教育技术中心

2022年8月26日